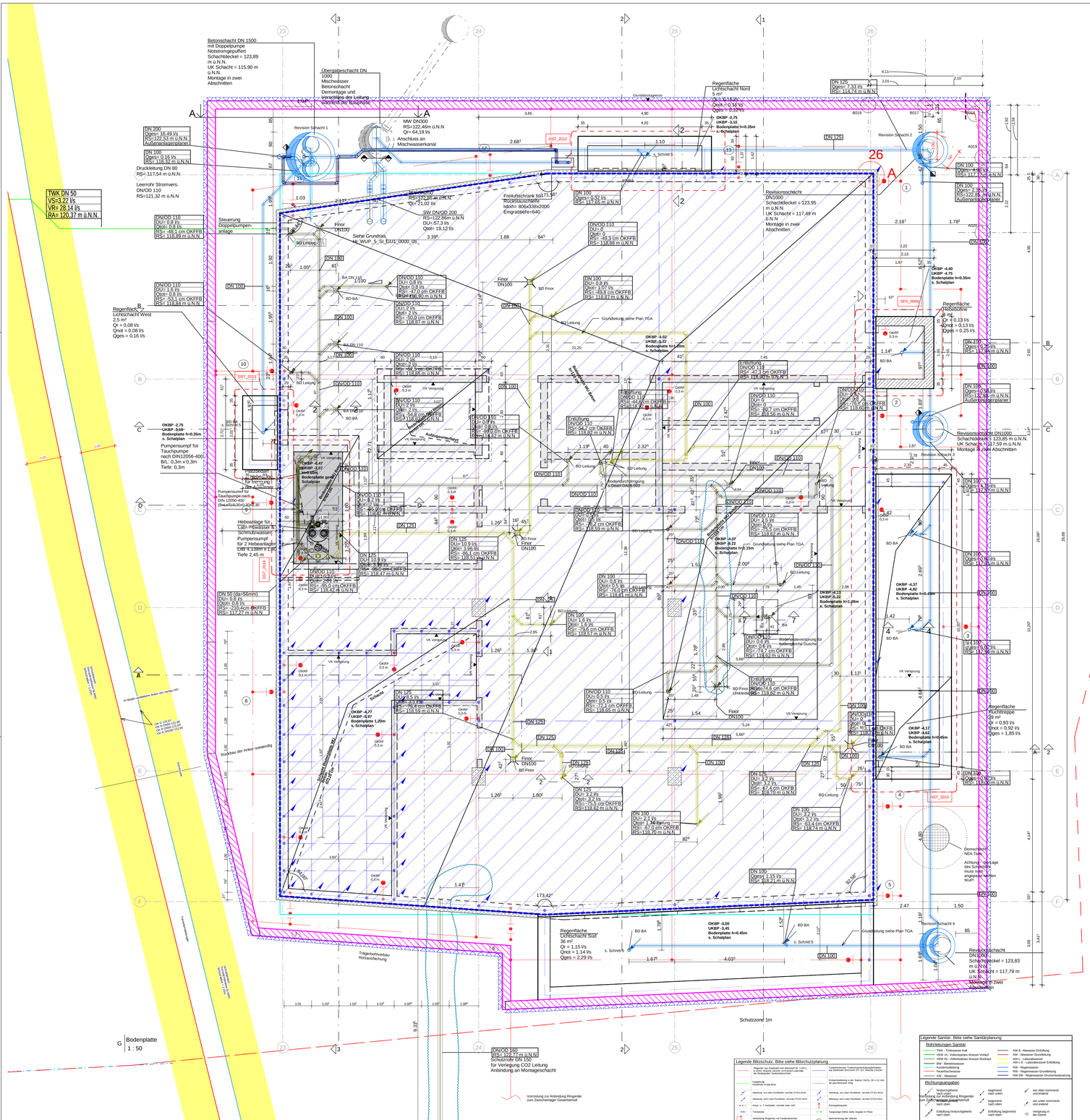

G Bodenplatte
1 : 50



1 Prinzipdetail Arbeitsfuge, Blitzschutz
1 : 10

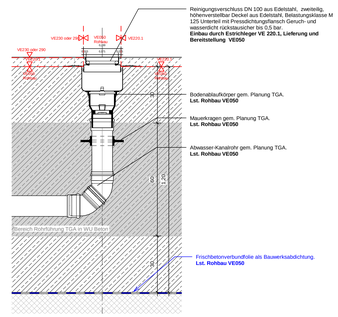

2 Detail Finor Ablauf Bodenplatte
1 : 10

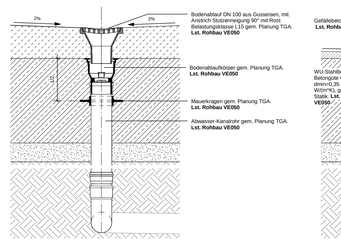

4 Detail Bodenablauf Lichtschacht Fluchttreppe
1 : 10

5 Detail Bodenablauf Lichtschach (LS) Süd, LS Achse 25, LS Achse 22
1 : 10

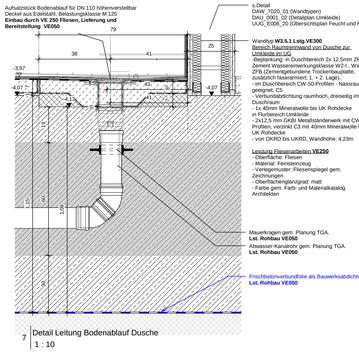

7 Detail Leitung Bodenablauf Dusche
1 : 10

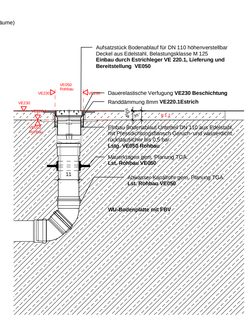

8 Bodenablauf UG Technik HLS
1 : 10

Allgemein

D7 / 100	Detailverweis mit Plannummer
F1/100/01 / H1/100/01	Türstempel
A	Gebäuderaster
S31	Schnittlinie
D	Decke
OK	Oberkante
UK	Unterkante
VK	Vorderkante
BR	Brüstung
UZ	Unterzug
RFB	Rohfußboden
FFB	Fertigfußboden
SP	Spachtel
FL	Fliesen
P	Putz
TP	Trockenputz
SB	Sichtbeton
SM	Sichtmauerwerk

Stahlbeton
WU-Beton
Beton (unbewehrt)
Stahlbetonfertigteil
Mauerwerk
Stahlbau
Trockenbauwand
Elementtrennwand - Glas
Elementtrennwand - geschlossen
Pfosten-Riegel Konstruktion
Wärmedämmung weich
Wärmedämmung hart
Abdichtung
Bauteile verdeckt unter Schnittebene
Bauteile über Schnittebene
Aufsichts-/Ansichtskante
EWD 25/35 OK = UKD
Wanddurchbruch z.B. Elektro
SBD 25/35
Bodendurchbruch z.B. Sanitär
EWA 25/35 OK = UKD
Wandschlitz/-aussparung, z.B. Elektro
KB 250
Bodendurchbruch z.B. Kernbohrung 250 mm
EDA 25/35
Deckenausschnitt, z.B. Elektro
EDA mit EBT von ELT
Deckenausschnitt, z.B. Elektro mit Einbauteil von ELT
+8.61 / +8.34
Deckensprung - Rohdecke
+3.10 / +2.85
Bodensprung - Rohdecke
+4.45 / +4.39
Grundriskote Fertigfußboden / Rohfußboden

Raumstempel

Raumnummer	
Raumbezeichnung	A075.3/03.0/024 Kopen
Raumfläche	Rechnerwert: 62.21 m² / 2.86 ; 0.25 ▲ -0.50 ; 0.25 ▼ -2.39
Ok. Fertigbel. / Ok. Rohbauwk.	lichte Raumhöhe / UK Rohbauwk. / UK Fertigbauwk.

LEGENDE

- Trägerbohlverbau Holzauskleidung
- Schutzzone Lastfrei
- Perimeterdämmung
- Dämmung im Bereich Elastomerlager Lichtschacht
- Frischbeton Verbundfolie
- Frischbeton Verbundfolie
- Bodenplatte
- Aufgehende Bauteile
- Stütze
- Schutzzone Fernwärmetrasse
- Bauzaun
- Grundstücksgrenze
- Absturzsicherung Baugrube h=1,30 o Ok Gelände
- Bodenablauf . Bitte s. TGA Grundleitungsplan
- Finor.Bitte s. TGA Grundleitungsplan

s. Wollen Tür UE_UG_Höhenkoten ergänzt. Entfall Brückenzugang DG	27.02.25	xxx	E
U-Planung Trockenbau	09.09.24	xxx	D
VLV Rohbau-Stahlbau	12.07.24	xxx	C
Update Bodenplatte Aktualisierung Grundleitungen/Entfall MW Schacht/	21.12.23	xxx	B
Aktualisierung NK Gebäudehöhen/Übergabe VLV Rohbau StahlBau			
Übergabe VLV050 erweiterte Rohbau	21.04.23	xxx	A
Änderungen	Datum	Name	Index

Plannummer Architekt	Projekt/Gebäude	Fachplaner	LPH Gewerk / Teilgewerk	Planart	Bauwerksteil /Bitstichnr.	Maßstab	Freigabe	Index
			HI_XXX_5_AB_FU1_0001_05_8					E

Plannummer Fachplaner	Projekt/Gebäude	Fachplaner	LPH Gewerk / Teilgewerk	Planart	Bauwerksteil /Bitstichnr.	Maßstab	Freigabe	Index

Planungsphase	Planinhalt
LP5_ Ausführungsplanung	Bodenplatte

Projektnr.	Gebäude	Planart	Bauwerksteil	Blatt / Detail	Maßstab	Format
1570	HI	Grundriss	Hauptmaßnahme		As indicated	A0+

Planverfasser	Adresse	Planerstellungsdatum	Freigabestatus/ status	Geo	Geplt.

Bauherr
UNIVERSITÄTSmedizin. MAINZ
Universitätsmedizin
Johannes-Gutenberg-Universität Mainz
Langenbeckstraße 1 T. 06131 / 270 92 25
55131 Mainz F. 06131 / 270 92 20

Projekt
HI -TRON - Neubau Helmholtz-Institut für Translationale Onkologie
Universitätsmedizin Mainz

Höhenkoordinaten
DK PHB EG = 0.00 = 121,00 m ü. N.N.

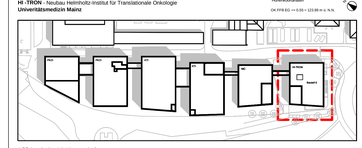
Neubau
HI-TRON
Bestand
Neubau
Bestand
Neubau
Neubau
Neubau